

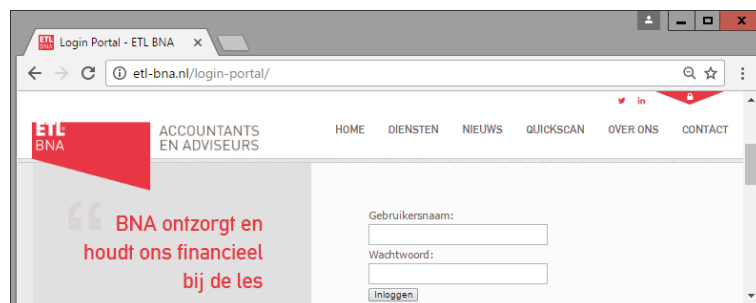
INSTRUCTIE ETL BNA-PORTAAL VOOR KLANTEN

Accorderen via PC of laptop

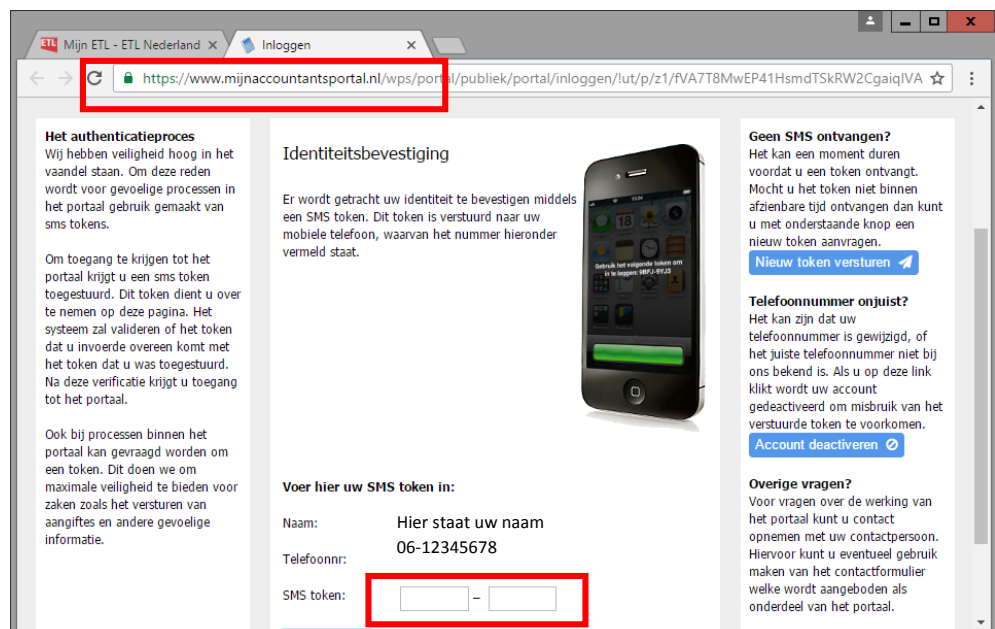
1. Ga naar <http://www.etl-bna.nl/login-portal/> of <http://www.etl-bna.nl/> en klik op **ETL-BNA**



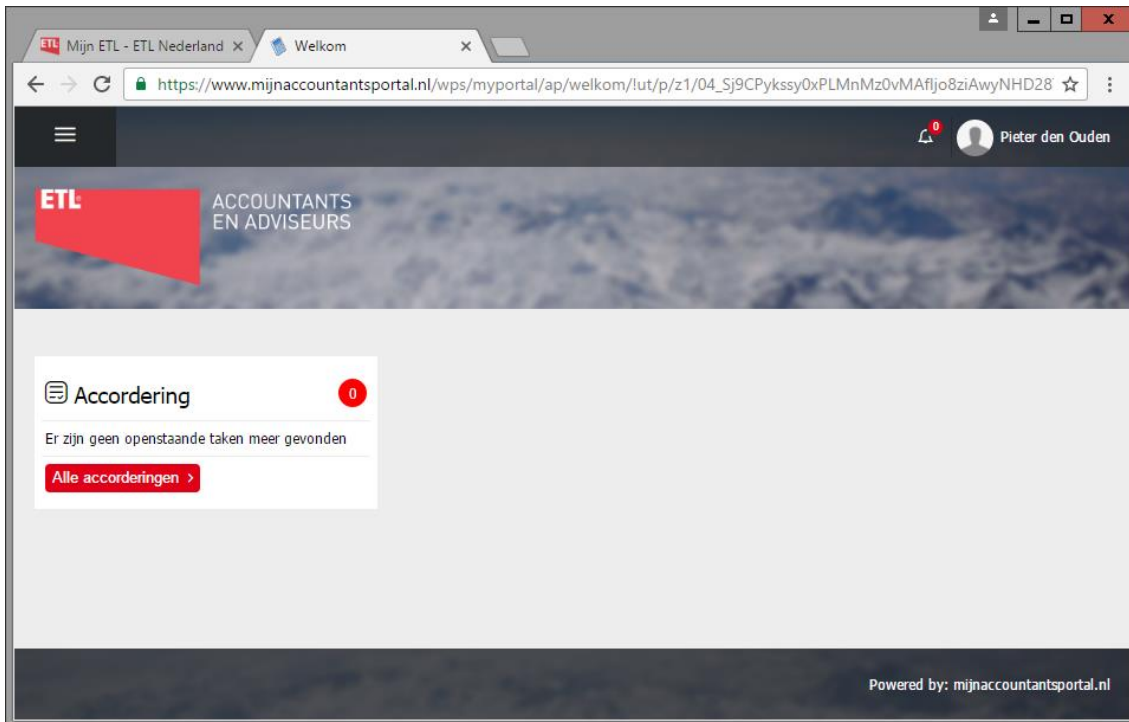
2. Vul uw gebruikersnaam en wachtwoord in, en druk op inloggen.



3. Een nieuw tabblad zal openen met een url dat begint met: <https://www.mijnaccountantsportal.nl/>.... Tevens is een slotje zichtbaar. Vul de SMS-token in die u op uw mobiel ontvangen heeft. Deze code is niet hoofdletter-gevoelig.



4. U komt nu bij uw te accorderen gegevens:



5. Druk op de openstaande taak, controleer deze en druk op accorderen. U zult nogmaals een SMS-token ontvangen die ik moet invullen. Daarmee accordeert u het document en zal deze worden verzonden naar de betreffende instantie.
6. U kunt het te accorderen document ook afkeuren. In dat geval, ontvangt u relatiebeheer van ETL een bericht en zal hij/zij contact met u opnemen.
7. U krijgt 2 dagen voor de deadline een herinnering, mocht u dan nog niet hebben geaccordeerd. Op de dag zelf ontvangt u ook nog een herinnering.

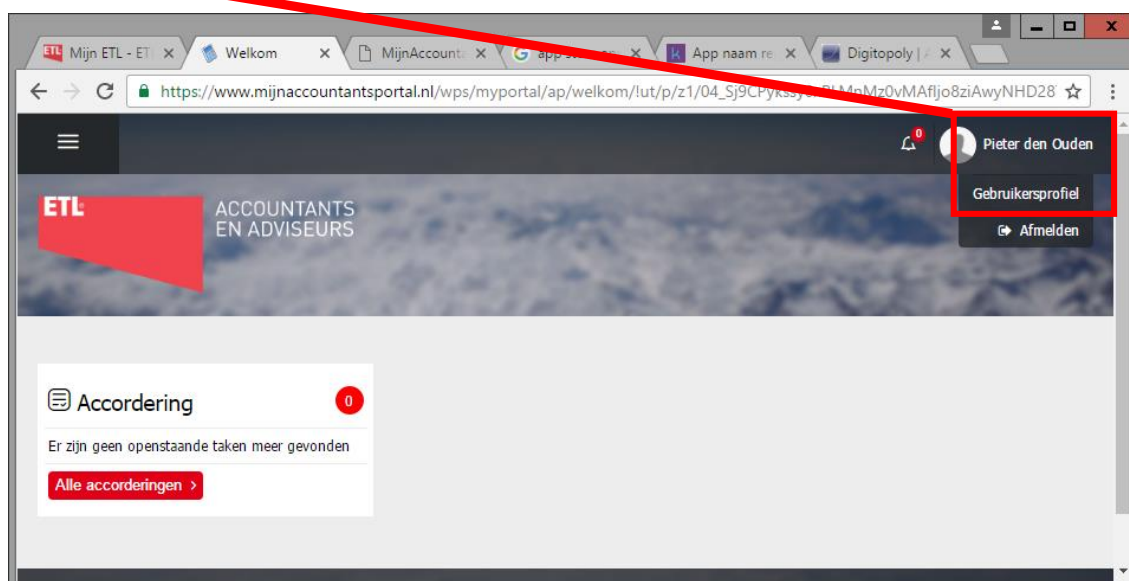
Accorderen via uw mobiele telefoon (alleen Android en Iphone)

U kunt ook via een app op uw mobiele telefoon accorderen. Hiervoor moet u wel eerst een keer hebben ingelogd via uw computer of laptop.

1. Download hiervoor de MijnAccountantsportal app voor Android of Iphone:



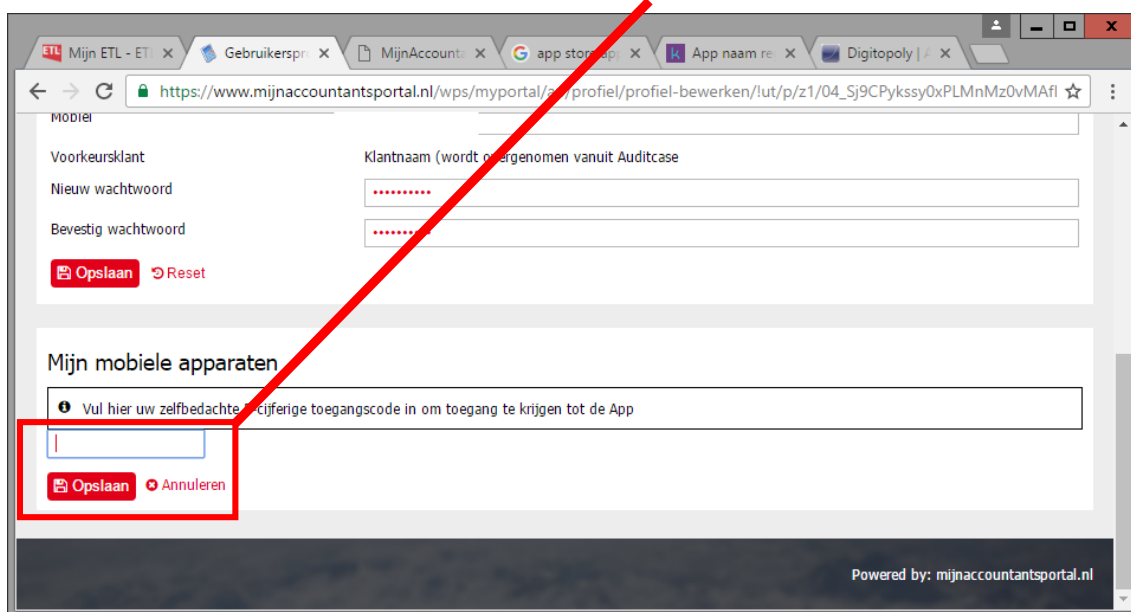
2. Open de app en voer uw gebruikers naam en wachtwoord in.
3. Login via uw vaste computer of laptop op het ETL BNA-portaal, en klik rechtsboven op uw naam, en vervolgens op gebruikersprofiel



4. Druk vervolgens op activeren, rechts onderin



5. Vul vervolgens een zelfbedachte 5 cijferige toegangscode in, en druk op Opslaan.



The screenshot shows a web browser window with the URL https://www.mijnaccountantsportal.nl/wps/myportal/.../profiel/profiel-bewerken/!ut/p/z1/04_Sj9CPyksy0xPLMnMz0vMAfl. The page is titled 'MODIE' and contains a form for account management. The 'Mijn mobiele apparaten' section is highlighted, showing a text input field with the instruction 'Vul hier uw zelfbedachte 5 cijferige toegangscode in om toegang te krijgen tot de App'. Below the input field are two buttons: 'Opslaan' and 'Annuleren'. A red box surrounds the input field and the 'Opslaan' button. A red arrow points from the top of the page down to the input field.

6. U heeft nu toegang tot uw portaal via uw mobiele telefoon.

Mocht u vragen hebben, kunt u altijd contact met ons opnemen. Wij helpen u graag.

BUREAU NOTARIAAT & ADVOCATUUR

☎ 035 693 64 44