

INSTRUCTIE ETL BNA-PORTAAL VOOR KLANTEN

Accorderen via PC of laptop

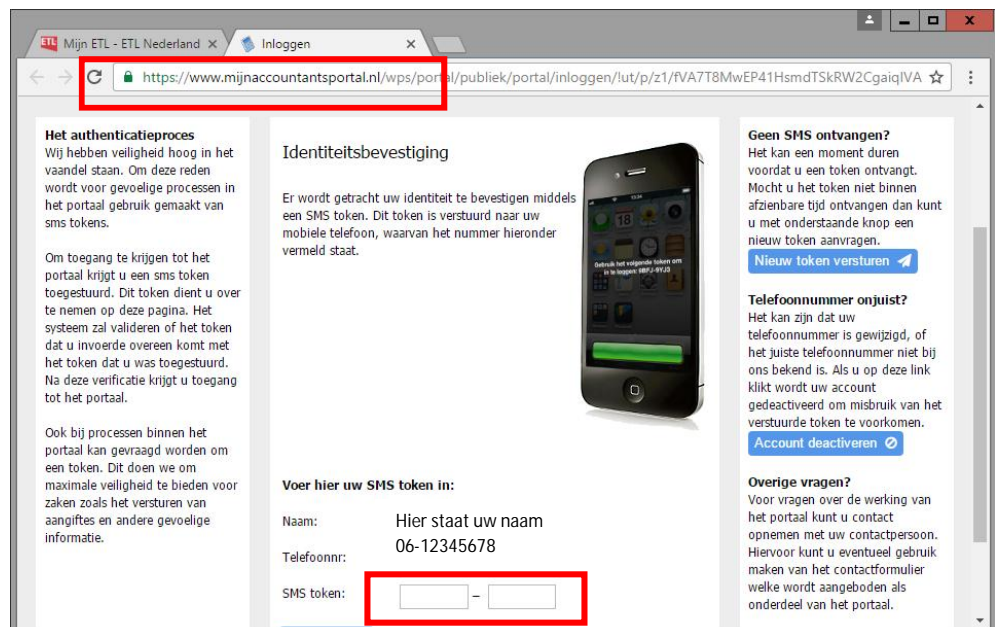
1. Ga naar <https://www.etl-bna.nl/login-portal/> of <https://www.etl-bna.nl/> en klik rechtsbovenin het rode driehoekje met het slotje en vervolgens op ETL-BNA



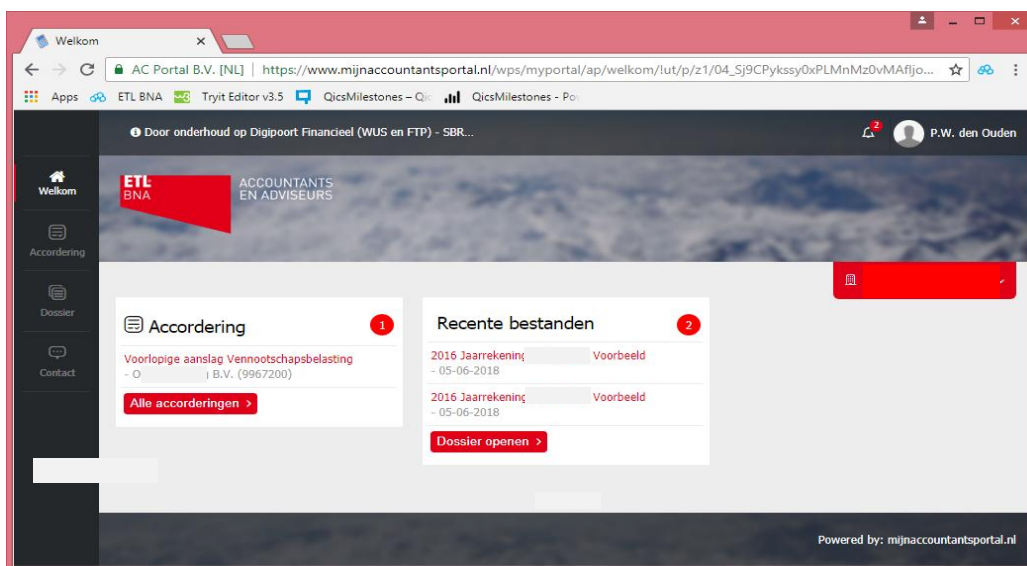
2. Vul uw gebruikersnaam en wachtwoord in, en druk op inloggen.



3. Een nieuw tabblad zal openen met een url dat begint met: <https://www.mijnaccountantsportal.nl/>.... Tevens is een slotje zichtbaar. Vul de SMS-token in die u op uw mobiel ontvangen heeft. Deze code is niet hoofdletter-gevoelig.



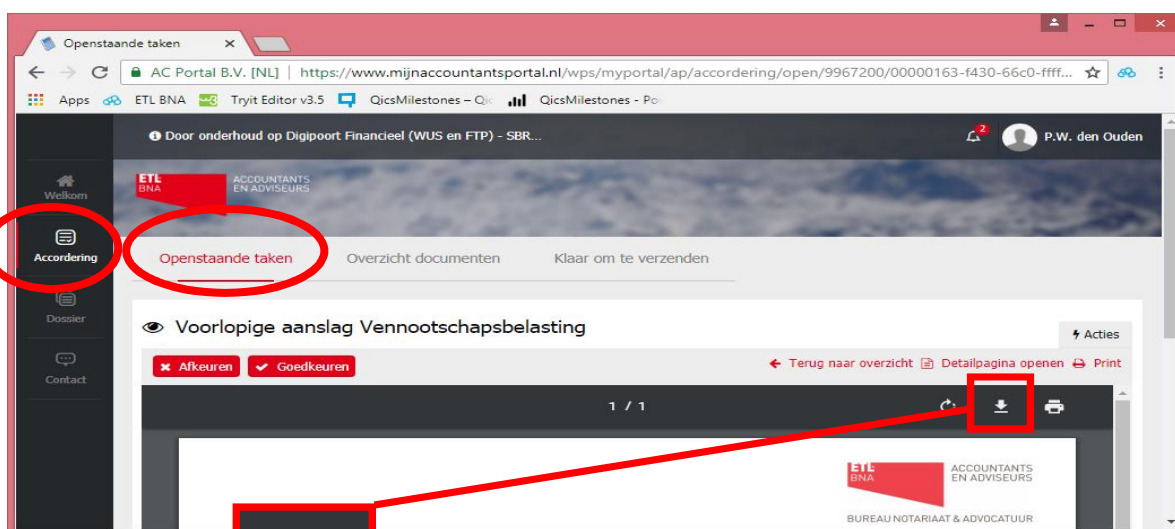
4. U komt nu bij uw te accorderen gegevens en/of Recente bestanden:



5. Aan de linkerzijde treft u een kolom met de knoppen [Welkom], [Accordering] [Dossier] en [Contact]. In het midden van uw scherm treft u de nog door u te accorderen stukken (Belastingaangiften en Publicatiejaarrekening), en een overzicht van de Recente bestanden.

Goedkeuren

- Om uw aangifte of publicatiestukken te accorderen, drukt u op de openstaande accordering, controleer deze en druk op Goedkeuren. Bij uw aangifte inkomstenbelasting stellen wij altijd nog separaat een toelichtende brief op. Deze treft u onder Dossier of onder Recente bestanden. Zie hiervoor punt 12 van deze handleiding.
- Indien de stukken voor een bepaalde datum goedgekeurd moeten zijn, ontvangt u 2 dagen voor de deadline een herinnering, mocht u dan nog niet hebben geaccordeerd. Op de dag zelf ontvangt u ook nog een herinnering. Indien u daarna nog niet heeft gereageerd, zult u dagelijks een geautomatiseerde email ontvangen.
- Bij uw publicatiejaarrekening t.b.v. de Kamer van Koophandel zult u de datum van vaststelling van de jaarrekening nog moeten opnemen. Nadat u op Goedkeuren heeft gedrukt zult u vervolgens nogmaals een SMS-token ontvangen die u moet invullen. Daarmee accordeert u het document en zal deze worden verzonden naar de betreffende instantie (Belastingdienst of Kamer van Koophandel).



9. Via de downloadknop  kun je het document downloaden naar uw lokale computer.

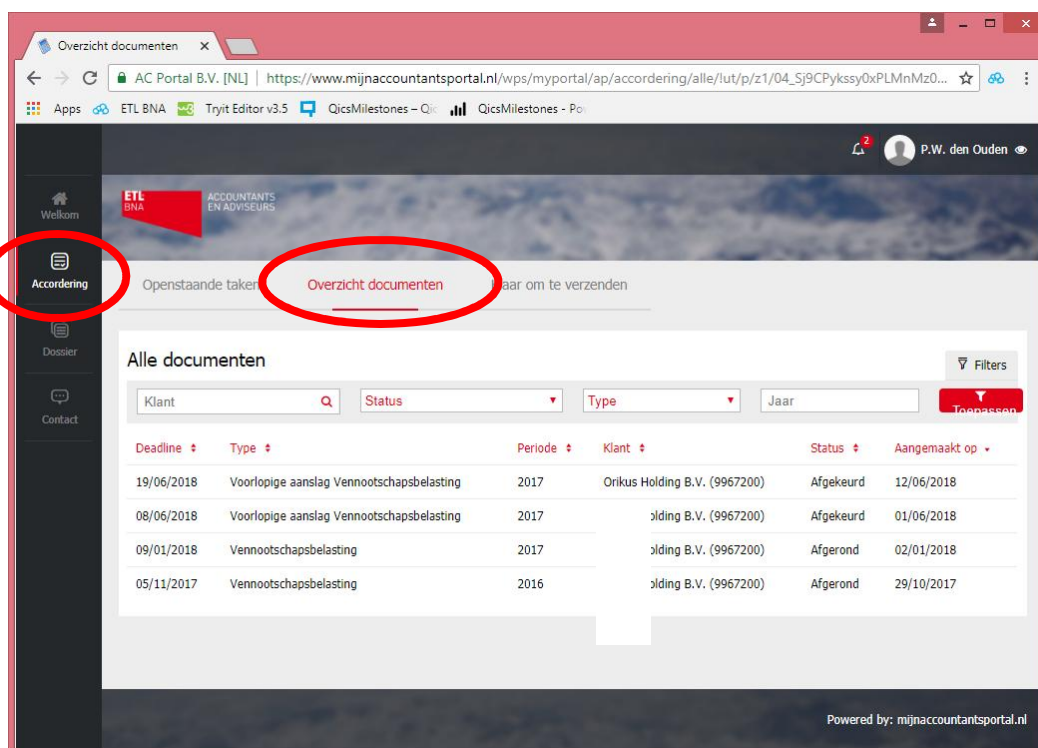
LET OP: Goedkeuren betekent het daadwerkelijk indienen bij de Belastingdienst of Kamer van Koophandel

Afkeuren

10. U kunt het te accorderen document ook afkeuren. In dat geval, ontvangt uw contactpersoon bij ETL BNA een bericht en zal hij/zij contact met u opnemen.

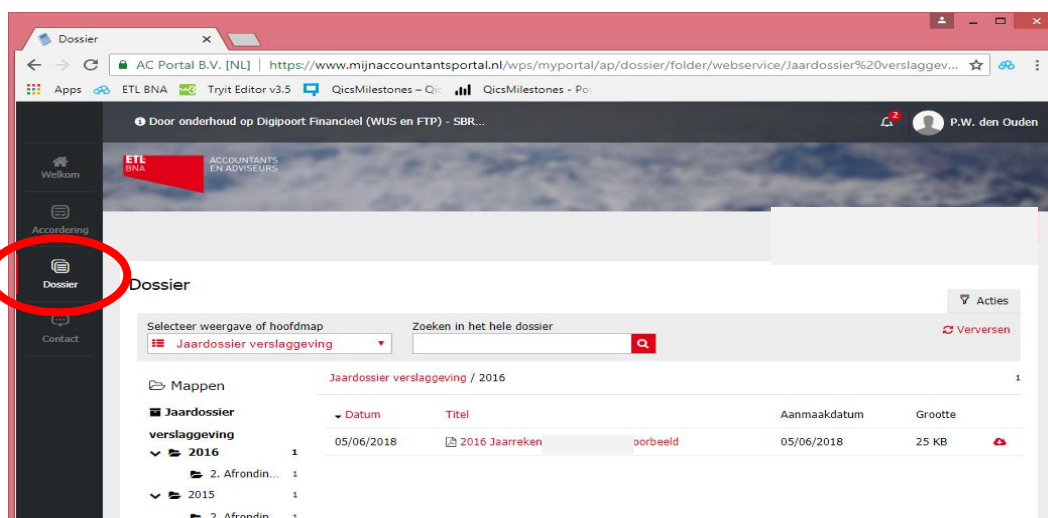
Historie bekijken, documenten later terugzien.

11. Via [Accordering] [Overzicht documenten] kunt u de reeds goedgekeurde of afgekeurde documenten ingezien worden (historie).



Dossier

12. Onder Recente bestanden (op het Welcomscherm) of onder [Dossier] treft u een toelichting op uw aangifte inkomstenbelasting en/of overige correspondentie. In de toekomst zal ook uw jaarrekening in PDF-vorm beschikbaar zijn.



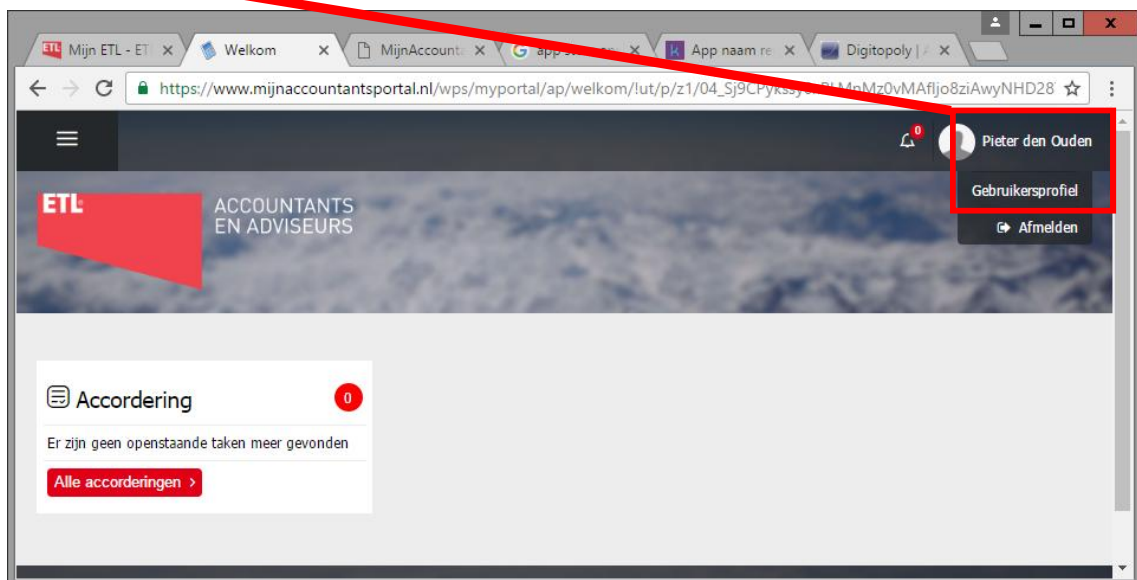
Accorderen via uw mobiele telefoon of tablet (alleen Android en Iphone)

U kunt ook via een app op uw mobiele telefoon of tablet accorderen. Hiervoor moet u wel eerst een keer hebben ingelogd via uw computer of laptop.

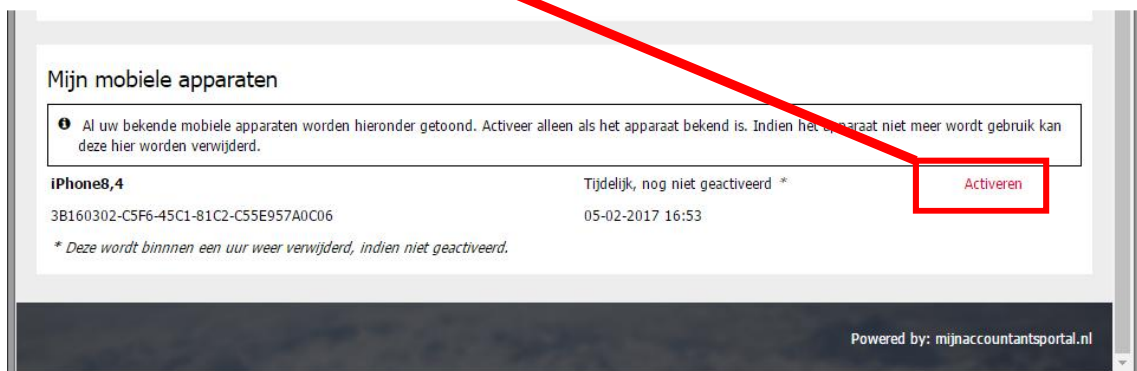
1. Download hiervoor de MijnAccountantsportal app voor Android of Iphone:



2. Open de app en voer uw gebruikersnaam en wachtwoord in.
3. Login via uw vaste computer of laptop op het ETL BNA-portaal, en klik rechtsboven op uw naam, en vervolgens op gebruikersprofiel



4. Druk vervolgens op activeren, rechts onderin



5. Vul vervolgens een zelfbedachte 5 cijferige toegangscode in, en druk op Opslaan.

The screenshot shows a web browser window with the URL https://www.mijnaccountantsportal.nl/wps/myportal/.../profiel/profiel-bewerken/tut/p/z1/04_Sj9CPykssy0xPLMnMz0vMAfl. The page is titled 'MijnAccount' and contains a form for profile editing. The form has two main sections. The first section, 'MODIEER', includes fields for 'Voorkeursklant', 'Nieuw wachtwoord', and 'Bevestig wachtwoord', along with 'Opslaan' and 'Reset' buttons. The second section, 'Mijn mobiele apparaten', contains a text input field with the instruction 'Vul hier uw zelfbedachte 5 cijferige toegangscode in om toegang te krijgen tot de App'. Below this field are 'Opslaan' and 'Annuleren' buttons. A red box highlights the input field and buttons in the second section. A red arrow points from the 'Opslaan' button in the first section to the input field in the second section. The footer of the page reads 'Powered by: mijnaccountantsportal.nl'.

6. U heeft nu toegang tot uw portaal via uw mobiele telefoon of tablet.
7. In de mobiele app treft u onder Dossier de optie "Foto uploaden" Deze functionaliteit is momenteel nog niet actief. U kunt momenteel nog geen gegevens via ons portaal naar ons zenden.

Mocht u vragen hebben, kunt u altijd contact met ons opnemen. Wij helpen u graag.

BNA BUREAU NOTARIAAT EN ADVOCATUUR
(035 693 64 44